




GOBIERNO AUTÓNOMO MUNICIPAL DE LA PAZ										
 <p style="text-align: center;">GOBIERNO AUTÓNOMO MUNICIPAL DE LA PAZ (1201) EJECUCION PRESUPUESTARIA DE GASTOS Del 1 de enero al 31 de diciembre de 2011 (Expresado en Bolivianos)</p>										
Fecha de Emisión: 11 de febrero de 2012										
Partida	Descripción	Aprobado	Modificaciones	Vigente	Compromiso	Ppto. Por Comprometer	Devengado	Ppto. Por Devengar	Pagado	Saldo por Pagar
		1	2	3=1+2	4	5=3-4	6	7=3-6	8	9=8-8
10000	SERVICIOS PERSONALES	277.125.230,00	35.635.981,00	312.761.211,00	290.685.387,51	22.075.823,49	290.685.387,51	22.075.823,49	290.637.099,96	48.287,55
11000	Empleados Permanentes	116.157.813,00	6.042.216,00	122.200.029,00	116.144.770,93	6.055.258,07	116.144.770,93	6.055.258,07	116.141.509,33	3.261,60
11200	Bono de Antigüedad	18.390.370,00	964.275,00	19.354.645,00	17.985.797,00	1.368.848,00	17.985.797,00	1.368.848,00	17.985.797,00	0,00
11220	Bono de Antigüedad	18.390.370,00	964.275,00	19.354.645,00	17.985.797,00	1.368.848,00	17.985.797,00	1.368.848,00	17.985.797,00	0,00
11300	Bonificaciones	2.163.080,00	98.000,00	2.261.080,00	1.997.154,00	263.926,00	1.997.154,00	263.926,00	1.997.154,00	0,00
11330	Otras Bonificaciones	2.163.080,00	98.000,00	2.261.080,00	1.997.154,00	263.926,00	1.997.154,00	263.926,00	1.997.154,00	0,00
11400	Aguinaldos	8.674.303,00	699.641,00	9.373.944,00	8.768.389,67	605.554,33	8.768.389,67	605.554,33	8.768.389,67	0,00
11600	Asignaciones Familiares	1.228.624,00	153.942,00	1.382.566,00	850.462,20	532.103,80	850.462,20	532.103,80	847.200,60	3.261,60
11700	Sueldos	83.286.388,00	3.864.500,00	87.150.888,00	84.251.534,59	2.899.353,41	84.251.534,59	2.899.353,41	84.251.534,59	0,00
11800	Dietas	1.960.200,00	-119.730,00	1.840.470,00	1.839.540,00	930,00	1.839.540,00	930,00	1.839.540,00	0,00
11820	Otras Dietas	1.960.200,00	-119.730,00	1.840.470,00	1.839.540,00	930,00	1.839.540,00	930,00	1.839.540,00	0,00
11900	Otros Servicios Personales	454.848,00	381.588,00	836.436,00	451.893,47	384.542,53	451.893,47	384.542,53	451.893,47	0,00
11910	Horas Extraordinarias	454.848,00	348.188,00	804.036,00	425.561,00	378.475,00	425.561,00	378.475,00	425.561,00	0,00
11920	Vacaciones no Utilizadas	0,00	32.400,00	32.400,00	26.332,47	6.067,53	26.332,47	6.067,53	26.332,47	0,00
12000	Empleados No Permanentes	125.663.865,00	22.006.906,00	147.670.771,00	136.472.958,22	11.197.812,78	136.472.958,22	11.197.812,78	136.427.932,27	45.025,95
12100	Personal Eventual	125.663.865,00	22.006.906,00	147.670.771,00	136.472.958,22	11.197.812,78	136.472.958,22	11.197.812,78	136.427.932,27	45.025,95
13000	Previsión Social	29.929.721,00	12.378.493,00	42.308.214,00	38.067.658,36	4.240.555,64	38.067.658,36	4.240.555,64	38.067.658,36	0,00
13100	Aporte Patronal al Seguro Social	25.558.781,00	11.689.251,00	37.228.032,00	33.502.058,77	3.725.973,23	33.502.058,77	3.725.973,23	33.502.058,77	0,00
13110	Régimen de Corto Plazo (Salud)	21.818.961,00	2.771.066,00	24.590.027,00	22.827.507,06	1.762.519,94	22.827.507,06	1.762.519,94	22.827.507,06	0,00
13120	Prima de Riesgo Profesional-Régimen de Largo Plazo	3.739.820,00	592.425,00	4.332.245,00	3.851.688,30	480.556,70	3.851.688,30	480.556,70	3.851.688,30	0,00
13130	Aporte Patronal Solidario Régimen Largo Plazo	0,00	8.305.760,00	8.305.760,00	6.822.863,41	1.482.896,59	6.822.863,41	1.482.896,59	6.822.863,41	0,00
13131	Aporte Patronal Solidario 3%	0,00	8.305.760,00	8.305.760,00	6.822.863,41	1.482.896,59	6.822.863,41	1.482.896,59	6.822.863,41	0,00
13200	Aporte Patronal para Vivienda	4.370.940,00	709.242,00	5.080.182,00	4.565.599,59	514.582,41	4.565.599,59	514.582,41	4.565.599,59	0,00
15000	Previsiones para Incremento de Gastos en Servicios Personales	5.373.831,00	-4.791.634,00	582.197,00	0,00	582.197,00	0,00	582.197,00	0,00	0,00
15100	Incremento Salarial	3.122.371,00	-3.122.371,00	0,00	0,00	0,00	0,00	0,00	0,00	0,00
15300	Creación de Itemes	251.460,00	0,00	251.460,00	0,00	251.460,00	0,00	251.460,00	0,00	0,00
15400	Otras Previsiones	2.000.000,00	-1.669.263,00	330.737,00	0,00	330.737,00	0,00	330.737,00	0,00	0,00
20000	SERVICIOS NO PERSONALES	329.618.559,00	92.975.307,00	422.593.866,00	385.431.045,67	57.162.820,33	385.431.045,67	57.162.820,33	320.747.210,59	44.683.835,08
21000	Servicios Básicos	50.014.238,00	7.865.955,00	57.880.193,00	50.689.623,94	7.190.569,06	50.689.623,94	7.190.569,06	46.237.103,10	4.452.520,84
21100	Comunicaciones	388.017,00	-314.494,00	73.523,00	28.754,99	44.768,01	28.754,99	44.768,01	25.469,63	3.285,36
21200	Energía Eléctrica	32.518.560,00	4.688.815,00	37.207.375,00	33.610.885,94	3.596.489,06	33.610.885,94	3.596.489,06	30.848.372,23	2.762.513,71
21300	Agua	13.611.392,00	2.851.205,00	16.462.597,00	13.869.925,10	2.592.671,90	13.869.925,10	2.592.671,90	12.462.978,20	1.406.946,90
21400	Telefonía	2.123.217,00	434.049,00	2.557.266,00	1.886.078,16	671.187,84	1.886.078,16	671.187,84	1.724.151,84	161.926,32
21500	Ges Domiciliario	236.772,00	197.618,00	434.390,00	299.683,41	134.706,59	299.683,41	134.706,59	262.517,54	37.165,87
21600	Internet y Otros	1.136.280,00	8.762,00	1.145.042,00	994.296,34	150.745,66	994.296,34	150.745,66	913.613,66	80.682,88




GOBIERNO AUTÓNOMO MUNICIPAL DE LA PAZ										
										
<p align="center">GOBIERNO AUTÓNOMO MUNICIPAL DE LA PAZ (1201) EJECUCION PRESUPUESTARIA DE GASTOS Del 1 de enero al 31 de diciembre de 2011 (Expresado en Bolivianos)</p>										
Fecha de Emisión: 11 de febrero de 2012										
Partida	Descripción	Aprobado	Modificaciones	Vigente	Compromiso	Ppto. Por Comprometer	Devengado	Ppto. Por Devengar	Pagado	Saldo por Pagar
		1	2	3=1+2	4	5=3-4	6	7=3-6	8	9=6-8
22000	Servicios de Transporte y Seguros	3.521.564,00	1.338.921,00	4.860.485,00	2.285.943,85	2.574.541,15	2.285.943,85	2.574.541,15	2.233.769,13	52.174,72
22100	Pasejes	827.297,00	126.122,00	953.419,00	226.846,85	726.572,15	226.846,85	726.572,15	225.053,51	1.793,34
22110	Pasejes al Interior del País	197.819,00	-4.260,00	193.559,00	77.146,00	116.413,00	77.146,00	116.413,00	77.146,00	0,00
22120	Pasejes al Exterior del País	629.478,00	130.382,00	759.860,00	149.700,85	610.159,15	149.700,85	610.159,15	147.907,51	1.793,34
22200	Viáticos	654.571,00	367.097,00	1.021.668,00	342.116,87	679.551,13	342.116,87	679.551,13	313.502,80	28.614,07
22210	Viáticos por Viajes al Interior del País	214.369,00	59.696,00	274.065,00	124.674,20	149.390,80	124.674,20	149.390,80	107.558,50	17.115,70
22220	Viáticos por Viajes al Exterior del País	440.202,00	307.401,00	747.603,00	217.442,67	530.160,33	217.442,67	530.160,33	205.944,30	11.498,37
22300	Fletes y Almacenamiento	5.210,00	26.086,00	31.296,00	19.524,57	11.771,43	19.524,57	11.771,43	15.724,57	3.800,00
22500	Seguros	1.047.970,00	864.438,00	1.912.408,00	952.020,81	960.387,19	952.020,81	960.387,19	952.020,81	0,00
22600	Transporte de Personal	986.516,00	-44.822,00	941.694,00	745.434,75	196.259,25	745.434,75	196.259,25	727.467,44	17.967,31
23000	Alquileres	61.568.070,00	62.740.082,00	124.308.152,00	123.489.529,91	838.602,09	123.469.529,91	838.602,09	101.731.157,12	21.738.372,79
23100	Alquiler de Edificios	4.837.255,00	-853.449,00	3.983.806,00	3.742.717,63	241.088,37	3.742.717,63	241.088,37	3.448.685,93	294.031,70
23200	Alquiler de Equipos y Maquinarias	56.248.010,00	63.619.120,00	119.867.130,00	119.466.226,18	400.903,82	119.466.226,18	400.903,82	98.024.569,49	21.441.626,69
23400	Otros Alquileres	482.805,00	-25.609,00	457.196,00	260.586,10	196.609,90	260.586,10	196.609,90	257.871,70	2.714,40
24000	Instalación, Mantenimiento y Reparaciones	55.313.729,00	4.965.541,00	60.279.270,00	53.450.256,34	6.829.013,66	53.450.256,34	6.829.013,66	49.137.891,31	4.312.365,03
24100	Mantenimiento y Reparación de Inmuebles y Equipos	6.665.641,00	2.407.211,00	9.072.852,00	6.460.709,51	2.612.142,49	6.460.709,51	2.612.142,49	4.210.082,43	1.742.070,56
24110	Mantenimiento y Reparación de Inmuebles	1.576.626,00	3.753.091,00	5.329.717,00	3.463.812,31	1.865.904,69	3.463.812,31	1.865.904,69	1.721.741,75	506.556,52
24120	Mantenimiento y Reparación de Vehículos Maquinaria y Equipos	4.945.138,00	-1.339.976,00	3.605.162,00	2.952.035,42	653.126,58	2.952.035,42	653.126,58	2.445.478,90	2.000,00
24130	Mantenimiento y Reparación de Muebles y Enseres	143.877,00	-5.904,00	137.973,00	44.861,78	93.111,22	44.861,78	93.111,22	42.861,78	2.000,00
24300	Otros Gastos por Concepto de Instalación, Mantenimiento y Reparación	48.648.088,00	2.558.330,00	51.206.418,00	46.989.546,83	4.216.871,17	46.989.546,83	4.216.871,17	44.927.808,88	2.061.737,95
25000	Servicios Profesionales y Comerciales	146.609.760,00	15.630.191,00	162.239.951,00	123.844.857,84	38.395.093,16	123.844.857,84	38.395.093,16	110.147.547,37	13.697.310,47
25100	Médicos Sanitarios y Sociales	25.116.500,00	7.477.670,00	32.594.170,00	16.889.087,25	15.705.082,75	16.889.087,25	15.705.082,75	14.549.810,69	2.339.276,56
25110	Gastos del Seguro de Salud del Adulto Mayor	5.010.000,00	-2.038.584,00	2.971.416,00	2.610.272,17	361.143,83	2.610.272,17	361.143,83	1.137.727,77	1.472.544,40
25120	Gastos Especializados por Atención Médica	20.106.500,00	9.516.254,00	29.622.754,00	14.278.815,08	15.343.938,92	14.278.815,08	15.343.938,92	13.412.082,92	866.732,16
25200	Estudios, Investigaciones, Auditorías Externas y Revalorizaciones	13.200.651,00	5.461.034,00	18.661.685,00	14.543.061,00	4.118.624,00	14.543.061,00	4.118.624,00	12.496.708,41	2.046.352,59
25210	Consultorías por Producto	4.508.118,00	1.229.801,00	5.737.919,00	3.596.510,32	2.141.408,68	3.596.510,32	2.141.408,68	2.167.211,00	1.429.299,32
25220	Consultores de Línea	7.022.003,00	4.178.952,00	11.200.955,00	10.013.775,42	1.187.179,58	10.013.775,42	1.187.179,58	9.401.670,65	612.104,77
25230	Auditorías Externas	1.670.530,00	72.281,00	1.742.811,00	932.775,26	810.035,74	932.775,26	810.035,74	927.826,76	4.948,50
25300	Comisiones y Gastos Bancarios	16.102.754,00	341.926,00	16.444.680,00	14.378.738,80	2.065.941,20	14.378.738,80	2.065.941,20	13.971.030,17	407.708,63
25400	Lavandería, Limpieza e Higiene	56.911.153,00	-2.383.562,00	54.527.591,00	54.256.020,25	271.570,75	54.256.020,25	271.570,75	49.326.818,08	4.929.202,17
25500	Publicidad	7.865.332,00	923.607,00	8.788.939,00	6.472.308,13	2.316.630,87	6.472.308,13	2.316.630,87	4.433.275,99	2.039.032,14
25600	Servicios de Imprenta, Fotocopiado y Fotográficos	11.733.476,00	4.080.104,00	15.813.580,00	9.178.213,31	6.635.366,69	9.178.213,31	6.635.366,69	8.077.523,17	1.100.690,14
25700	Capacitación del Personal	230.611,00	-61.713,00	168.898,00	35.136,00	133.762,00	35.136,00	133.762,00	35.136,00	0,00
25800	Estudios e Investigaciones para Proyectos de Inversión No Capitalizables	14.103.237,00	-431.927,00	13.671.310,00	6.995.985,32	6.675.324,68	6.995.985,32	6.675.324,68	6.364.814,60	631.170,72
25810	Consultorías por Producto	9.937.506,00	-375.803,00	9.561.703,00	3.719.896,99	5.841.806,01	3.719.896,99	5.841.806,01	3.285.409,60	434.487,39
25820	Consultores de Línea	4.165.731,00	-56.124,00	4.109.607,00	3.276.088,33	833.518,67	3.276.088,33	833.518,67	3.079.405,00	196.683,33



GOBIERNO AUTÓNOMO MUNICIPAL DE LA PAZ										
 <p style="text-align: center;">GOBIERNO AUTÓNOMO MUNICIPAL DE LA PAZ (1201) EJECUCION PRESUPUESTARIA DE GASTOS Del 1 de enero al 31 de diciembre de 2011 (Expresado en Bolivianos)</p>										
Fecha de Emisión: 11 de febrero de 2012										
Partida	Descripción	Aprobado	Modificaciones	Vigente	Compromiso	Ppto. Por Comprometer	Devengado	Ppto. Por Devengar	Pagado	Saldo por Pagar
		1	2	3=1+2	4	5=3-4	6	7=3-6	8	9=6-8
25900	Servicios Manuales	1.346.046,00	203.062,00	1.549.098,00	1.096.307,78	452.790,22	1.096.307,78	452.790,22	892.430,26	203.877,52
26000	Otros Servicios No Personales	<u>12.591.198,00</u>	<u>434.637,00</u>	<u>13.025.835,00</u>	<u>11.690.833,79</u>	<u>1.335.001,21</u>	<u>11.690.833,79</u>	<u>1.335.001,21</u>	<u>11.259.742,56</u>	<u>431.091,23</u>
26200	Gastos Judiciales	296.901,00	-448,00	296.453,00	178.536,92	117.916,08	178.536,92	117.916,08	177.470,92	1.066,00
26300	Derechos sobre Bienes Intangibles	106.500,00	-49.525,00	56.975,00	54.775,00	2.200,00	54.775,00	2.200,00	53.775,00	1.000,00
26800	Servicios de Seguridad de los Batallones de Seguridad Física de la Policía Nacional y Vigilancia Privada	1.441.472,00	-165.089,00	1.276.383,00	936.791,65	339.591,35	936.791,65	339.591,35	913.203,32	23.588,33
26610	Servicios Públicos	1.385.972,00	-137.196,00	1.248.776,00	920.296,65	328.479,35	920.296,65	328.479,35	896.708,32	23.588,33
26620	Servicios Privados	55.500,00	-27.893,00	27.607,00	16.495,00	11.112,00	16.495,00	11.112,00	16.495,00	0,00
26900	Otros Servicios No Personales	10.746.325,00	649.899,00	11.396.024,00	10.520.730,22	875.293,78	10.520.730,22	875.293,78	10.115.293,32	405.436,90
26910	Gastos de Representación	48.000,00	-48.000,00	0,00	0,00	0,00	0,00	0,00	0,00	0,00
26930	Pago por Trabajos Dirigidos y Pasantías	607.440,00	-238.580,00	368.860,00	262.168,74	106.691,26	262.168,74	106.691,26	243.074,30	19.094,44
26990	Otros	10.090.885,00	936.279,00	11.027.164,00	10.258.561,48	768.602,52	10.258.561,48	768.602,52	9.872.219,02	386.342,48
30000	MATERIALES Y SUMINISTROS	<u>133.926.632,00</u>	<u>35.413.391,00</u>	<u>169.340.023,00</u>	<u>141.252.505,11</u>	<u>28.087.517,89</u>	<u>141.252.505,11</u>	<u>28.087.517,89</u>	<u>131.228.796,17</u>	<u>10.023.708,94</u>
31000	Alimentos y Productos Agroforestales	<u>47.294.295,00</u>	<u>2.039.121,00</u>	<u>49.333.416,00</u>	<u>44.868.660,72</u>	<u>4.464.755,28</u>	<u>44.868.660,72</u>	<u>4.464.755,28</u>	<u>42.625.120,99</u>	<u>2.243.539,73</u>
31100	Alimentos y Bebidas para Personas, Desayuno Escolar y Otras	45.241.439,00	1.139.896,00	46.381.135,00	42.276.979,18	4.104.155,82	42.276.979,18	4.104.155,82	40.224.053,16	2.052.926,02
31110	Gastos Destinados al Pago de Refrigerios al Personal de las Instituciones Públicas	1.589.501,00	169.249,00	1.758.750,00	1.156.333,76	602.416,24	1.156.333,76	602.416,24	1.076.209,13	80.124,63
31120	Gastos por Alimentación y Otros Similares	1.310.828,00	-63.682,00	1.247.146,00	780.888,59	466.257,41	780.888,59	466.257,41	724.488,59	56.400,00
31130	Desayuno Escolar	38.000.000,00	-3.124.240,00	34.875.760,00	32.846.681,07	2.029.078,93	32.846.681,07	2.029.078,93	31.808.009,65	1.038.671,42
31140	Alimentación Hospitalaria, Penitenciaria, Aeronaves y Otras Especificas	4.341.110,00	4.158.369,00	8.499.479,00	7.493.075,76	1.006.403,24	7.493.075,76	1.006.403,24	6.615.345,79	877.729,97
31200	Alimentos para Animales	861.500,00	-16.147,00	845.353,00	845.304,32	48,68	845.304,32	48,68	845.304,32	0,00
31300	Productos Agrícolas, Pecuarios y Forestales	1.191.356,00	915.572,00	2.106.928,00	1.746.377,22	360.550,78	1.746.377,22	360.550,78	1.555.763,51	190.613,71
32000	Productos de Papel, Cartón e Impresos	<u>5.119.679,00</u>	<u>-1.639.359,00</u>	<u>3.480.320,00</u>	<u>2.893.191,18</u>	<u>587.128,82</u>	<u>2.893.191,18</u>	<u>587.128,82</u>	<u>2.791.569,62</u>	<u>101.621,58</u>
32100	Papel	3.880.340,00	-1.995.756,00	1.884.584,00	1.560.368,42	324.215,58	1.560.368,42	324.215,58	1.511.983,32	48.385,10
32200	Productos de Artes Graficas	835.309,00	325.868,00	1.161.177,00	994.491,05	166.685,95	994.491,05	166.685,95	958.069,05	36.422,00
32300	Libros, Manuales y Revistas	277.917,00	38.973,00	316.890,00	233.984,51	82.905,49	233.984,51	82.905,49	217.170,05	16.814,46
32500	Periódicos y Boletines	126.113,00	-8.444,00	117.669,00	104.347,20	13.321,80	104.347,20	13.321,80	104.347,20	0,00
33000	Textiles y Vestuario	<u>6.422.713,00</u>	<u>2.204.064,00</u>	<u>8.626.777,00</u>	<u>7.027.822,54</u>	<u>1.598.954,46</u>	<u>7.027.822,54</u>	<u>1.598.954,46</u>	<u>6.782.065,06</u>	<u>245.757,48</u>
33100	Hilados y Telas	1.142.002,00	-416.009,00	725.993,00	508.287,36	217.705,64	508.287,36	217.705,64	497.881,38	10.405,98
33200	Confecciones Textiles	2.447.883,00	1.466.951,00	3.914.834,00	3.119.407,14	795.426,86	3.119.407,14	795.426,86	3.055.329,14	64.078,00
33300	Prendas de Vestir	2.131.004,00	1.015.994,00	3.146.998,00	2.638.110,00	508.888,00	2.638.110,00	508.888,00	2.502.571,50	135.538,50
33400	Calzados	701.824,00	137.128,00	838.952,00	762.018,04	76.933,96	762.018,04	76.933,96	726.283,04	35.735,00
34000	Combustibles, Productos Químicos, Farmacéuticos y Otras Fuentes de Energía	<u>43.496.266,00</u>	<u>22.550.120,00</u>	<u>66.046.386,00</u>	<u>53.810.592,10</u>	<u>12.235.793,90</u>	<u>53.810.592,10</u>	<u>12.235.793,90</u>	<u>49.326.406,92</u>	<u>4.484.185,18</u>
34100	Combustibles, Lubricantes y Derivados y Otras Fuentes de Energía	6.613.897,00	-1.173.069,00	5.440.828,00	3.352.439,20	2.088.388,80	3.352.439,20	2.088.388,80	3.240.604,23	111.834,97
34110	Combustibles, Lubricantes y Derivados para Consumo	6.613.897,00	-1.173.069,00	5.440.828,00	3.352.439,20	2.088.388,80	3.352.439,20	2.088.388,80	3.240.604,23	111.834,97
34200	Productos Químicos y Farmacéuticos	21.351.436,00	15.977.145,00	37.328.581,00	30.706.294,63	6.622.286,37	30.706.294,63	6.622.286,37	27.181.182,20	3.525.112,43
34300	Llantas y Neumáticos	706.500,00	4.136,00	710.636,00	645.428,00	65.208,00	645.428,00	65.208,00	635.428,00	10.000,00




GOBIERNO AUTÓNOMO MUNICIPAL DE LA PAZ										
 <p>GOBIERNO AUTÓNOMO MUNICIPAL DE LA PAZ (1201) EJECUCION PRESUPUESTARIA DE GASTOS Del 1 de enero al 31 de diciembre de 2011 (Expresado en Bolivianos)</p>										
Fecha de Emisión: 11 de febrero de 2012										
Partida	Descripción	Aprobado	Modificaciones	Vigente	Compromiso	Ppto. Por Comprometer	Devengado	Ppto. Por Devengar	Pagado	Saldo por Pagar
		1	2	3=1+2	4	5=3-4	6	7=3-6	8	9=8-6
34400	Productos de Cuero y Caucho	94.750,00	35.870,00	130.620,00	89.449,00	41.171,00	89.449,00	41.171,00	89.449,00	0,00
34500	Productos de Minerales no Metálicos y Plásticos	6.146.039,00	2.926.547,00	9.072.586,00	8.018.860,35	1.053.725,65	8.018.860,35	1.053.725,65	7.763.270,86	255.589,49
34600	Productos Metálicos	5.396.089,00	3.872.380,00	9.268.469,00	7.410.871,52	1.857.597,48	7.410.871,52	1.857.597,48	7.055.702,67	355.168,85
34700	Minerales	1.925.335,00	653.132,00	2.578.467,00	2.267.424,72	311.042,28	2.267.424,72	311.042,28	2.077.312,72	190.112,00
34800	Herramientas Menores	1.262.220,00	253.979,00	1.516.199,00	1.319.824,68	196.374,32	1.319.824,68	196.374,32	1.283.457,24	36.367,44
39000	Productos Varios	31.593.679,00	10.259.445,00	41.853.124,00	32.652.238,57	9.200.885,43	32.652.238,57	9.200.885,43	29.703.633,58	2.948.604,99
39100	Material de Limpieza	1.845.121,00	1.604.703,00	3.449.824,00	2.789.349,83	660.474,17	2.789.349,83	660.474,17	2.497.613,13	291.736,70
39200	Material Deportivo y Recreativo	1.510.590,00	491.657,00	2.002.247,00	1.884.094,50	118.152,50	1.884.094,50	118.152,50	1.882.612,50	1.482,00
39300	Utensilios de Cocina y Comedor	440.498,00	-87.988,00	352.510,00	244.898,86	107.611,14	244.898,86	107.611,14	140.687,82	104.211,04
39400	Instrumental Menor Médico-Quirúrgico	3.324.420,00	8.784.403,00	12.108.823,00	8.961.127,54	3.147.695,46	8.961.127,54	3.147.695,46	7.047.945,07	1.913.182,47
39500	Útiles de Escritorio y Oficina	7.930.753,00	-1.016.133,00	6.914.620,00	6.024.627,36	889.992,64	6.024.627,36	889.992,64	5.806.143,28	218.484,08
39600	Útiles Educativos, Culturales y de Capacitación	470.782,00	105.363,00	576.145,00	512.342,57	63.802,43	512.342,57	63.802,43	504.604,57	7.738,00
39700	Útiles y Materiales Eléctricos	8.774.053,00	-612.981,00	8.161.072,00	6.424.172,30	1.736.899,70	6.424.172,30	1.736.899,70	6.181.684,60	242.487,70
39800	Otros Repuestos y Accesorios	7.030.909,00	-685.968,00	6.344.941,00	4.002.848,06	2.342.092,94	4.002.848,06	2.342.092,94	3.838.614,06	164.234,00
39900	Otros Materiales y Suministros	266.553,00	1.676.389,00	1.942.942,00	1.808.777,55	134.164,45	1.808.777,55	134.164,45	1.803.728,55	5.049,00
39990	Otros Materiales y Suministros	266.553,00	1.676.389,00	1.942.942,00	1.808.777,55	134.164,45	1.808.777,55	134.164,45	1.803.728,55	5.049,00
40000	ACTIVOS REALES	542.934.169,00	19.285.978,00	562.220.147,00	309.098.008,12	253.122.138,88	309.098.008,12	253.122.138,88	256.481.427,55	52.616.580,57
41000	Inmobiliarios	7.844.587,00	7.639.957,00	15.484.544,00	9.212.603,80	6.271.940,20	9.212.603,80	6.271.940,20	8.736.600,10	476.003,70
41100	Edificios	0,00	423.644,00	423.644,00	423.644,00	0,00	423.644,00	0,00	0,00	423.644,00
41200	Tierras y Terrenos	7.844.587,00	7.216.313,00	15.060.900,00	8.788.959,80	6.271.940,20	8.788.959,80	6.271.940,20	8.736.600,10	52.359,70
42000	Construcciones	446.341.804,00	-29.465.137,00	416.876.667,00	239.770.918,20	177.105.748,80	239.770.918,20	177.105.748,80	199.919.771,89	39.851.146,31
42200	Construcciones y Mejoras de Bienes Públicos Nacionales de Dominio Privado	129.133.249,00	-24.539.767,00	104.593.482,00	43.688.862,28	60.904.619,72	43.688.862,28	60.904.619,72	35.201.791,12	8.487.071,16
42230	Otras Construcciones y Mejoras de Bienes Públicos de Dominio Privado	127.028.609,00	-24.296.873,00	102.731.736,00	43.308.898,97	59.422.837,03	43.308.898,97	59.422.837,03	34.901.909,59	8.406.989,38
42240	Supervisión de Construcciones y Mejoras de Bienes Públicos de Dominio Privado	2.104.640,00	-242.894,00	1.861.746,00	379.963,31	1.481.782,69	379.963,31	1.481.782,69	299.881,53	80.081,78
42300	Construcciones y Mejoras de Bienes Nacionales de Dominio Público	317.208.555,00	-4.925.370,00	312.283.185,00	196.082.055,92	116.201.129,08	196.082.055,92	116.201.129,08	164.717.980,77	31.364.075,15
42310	Construcciones y Mejoras de Bienes de Dominio Público	311.202.767,00	-4.857.006,00	306.345.761,00	194.234.509,62	112.111.251,38	194.234.509,62	112.111.251,38	163.019.786,92	31.214.722,70
42320	Supervisión de Construcciones y Mejoras de Bienes de Dominio Público	6.005.788,00	-68.364,00	5.937.424,00	1.847.546,30	4.089.877,70	1.847.546,30	4.089.877,70	1.698.193,85	149.352,45
43000	Maquinaria y Equipo	58.857.305,00	37.536.058,00	96.393.363,00	52.734.416,98	43.658.946,02	52.734.416,98	43.658.946,02	41.266.914,24	11.467.502,74
43100	Equipo de Oficina y Muebles	17.446.663,00	10.376.120,00	27.822.783,00	18.397.151,06	9.425.631,94	18.397.151,06	9.425.631,94	15.452.874,45	2.944.276,61
43110	Equipo de Oficina y Muebles	6.545.819,00	2.513.350,00	9.059.169,00	6.199.639,97	2.859.529,03	6.199.639,97	2.859.529,03	5.524.729,96	674.910,01
43120	Equipo de Computación	10.900.844,00	7.862.770,00	18.763.614,00	12.197.511,09	6.566.102,91	12.197.511,09	6.566.102,91	9.928.144,49	2.269.366,60
43200	Maquinaria y Equipo de Producción	626.804,00	280.973,00	907.777,00	634.607,89	273.169,11	634.607,89	273.169,11	513.165,39	121.442,50
43300	Equipo de Transporte, Tracción y Elevación	19.343.812,00	5.527.396,00	24.871.208,00	8.526.427,09	16.344.780,91	8.526.427,09	16.344.780,91	4.047.585,97	4.478.841,12
43310	Vehículos Livianos para Funciones Administrativas	1.650.040,00	2.229.144,00	3.879.184,00	2.850.233,09	1.028.950,91	2.850.233,09	1.028.950,91	1.010.271,97	1.839.961,12
43320	Vehículos Livianos para Proyectos de Inversión Pública	1.259.042,00	2.351.942,00	3.610.984,00	1.499.724,00	2.111.260,00	1.499.724,00	2.111.260,00	1.189.524,00	310.200,00




UNIDAD EJECUTIVA
Finanzas
Municipio
GAMLP

Cuadro 5.9.6


GOBIERNO AUTÓNOMO MUNICIPAL DE LA PAZ										
										
GOBIERNO AUTÓNOMO MUNICIPAL DE LA PAZ (1201) EJECUCION PRESUPUESTARIA DE GASTOS Del 1 de enero al 31 de diciembre de 2011 (Expresado en Bolivianos)										
Fecha de Emisión: 11 de febrero de 2012										
Partida	Descripción	Aprobado	Modificaciones	Vigente	Compromiso	Ppto. Por Comprometer	Devengado	Ppto. Por Devengar	Pagado	Saldo por Pagar
		1	2	3=1+2	4	5=3-4	6	7=3-6	8	9=6-8
43330	Maquinaria y Equipo de Transporte de Tracción	15.779.730,00	916.310,00	16.696.040,00	3.736.170,00	12.959.870,00	3.736.170,00	12.959.870,00	1.407.490,00	2.328.680,00
43340	Equipo de Elevación	655.000,00	30.000,00	685.000,00	440.300,00	244.700,00	440.300,00	244.700,00	440.300,00	0,00
43400	Equipo Médico y de Laboratorio	13.188.954,00	10.733.080,00	23.922.044,00	13.719.089,25	10.202.954,75	13.719.089,25	10.202.954,75	11.571.372,50	2.147.716,75
43500	Equipo de Comunicaciones	3.370.580,00	4.017.521,00	7.388.101,00	5.703.027,63	1.685.073,37	5.703.027,63	1.685.073,37	4.151.881,07	1.551.146,56
43600	Equipo Educativo y Recreativo	2.818.204,00	1.638.578,00	4.456.782,00	2.227.339,40	2.229.442,60	2.227.339,40	2.229.442,60	2.215.346,20	11.993,20
43700	Otra Maquinaria y Equipo	2.062.288,00	4.962.360,00	7.024.668,00	3.526.774,66	3.497.893,34	3.526.774,66	3.497.893,34	3.314.688,66	212.086,00
46000	Estudios y Proyectos para Inversión	<u>27.982.394,00</u>	<u>3.606.118,00</u>	<u>31.588.512,00</u>	<u>6.860.655,33</u>	<u>24.727.856,67</u>	<u>6.860.655,33</u>	<u>24.727.856,67</u>	<u>6.038.727,51</u>	<u>821.927,82</u>
46100	Para Construcciones de Bienes Públicos de Dominio Privado	14.047.171,00	96.583,00	14.143.754,00	1.503.737,23	12.640.016,77	1.503.737,23	12.640.016,77	1.303.737,23	200.000,00
46110	Consultoría por Producto para Construcciones de Bienes Públicos de Dominio Privado	2.894.688,00	88.591,00	2.983.279,00	832.450,00	2.150.829,00	832.450,00	2.150.829,00	812.450,00	20.000,00
46120	Consultoría en Línea para Construcciones de Bienes Públicos de Dominio Privado	11.152.483,00	7.992,00	11.160.475,00	671.287,23	10.489.187,77	671.287,23	10.489.187,77	491.287,23	180.000,00
46200	Para Construcciones de Bienes de Dominio Público	13.851.223,00	3.333.535,00	17.184.758,00	5.356.918,10	11.827.839,90	5.356.918,10	11.827.839,90	4.734.990,28	621.927,82
46210	Consultoría por Producto para Construcciones de Bienes Públicos de Dominio Público	13.698.135,00	3.333.535,00	17.031.670,00	5.356.918,10	11.674.751,90	5.356.918,10	11.674.751,90	4.734.990,28	621.927,82
46220	Consultoría en Línea para Construcciones de Bienes Públicos de Dominio Privado	153.088,00	0,00	153.088,00	0,00	153.088,00	0,00	153.088,00	0,00	0,00
46300	Consultoría para Capacitación, transferencia de tecnología y organización para procesos productivos, en proyectos de inversión específicos	84.000,00	176.000,00	260.000,00	0,00	260.000,00	0,00	260.000,00	0,00	0,00
46310	Consultoría por Producto	0,00	240.000,00	240.000,00	0,00	240.000,00	0,00	240.000,00	0,00	0,00
46320	Consultoría de Línea	84.000,00	-64.000,00	20.000,00	0,00	20.000,00	0,00	20.000,00	0,00	0,00
49000	Otros Activos Fijos	<u>1.908.079,00</u>	<u>-31.018,00</u>	<u>1.877.061,00</u>	<u>519.413,81</u>	<u>1.357.647,19</u>	<u>519.413,81</u>	<u>1.357.647,19</u>	<u>519.413,81</u>	<u>0,00</u>
49100	Activos Intangibles	1.888.079,00	-1.106.289,00	781.790,00	338.613,81	443.176,19	338.613,81	443.176,19	338.613,81	0,00
49400	Activos Museológicos y Culturales	0,00	527.493,00	527.493,00	20.000,00	507.493,00	20.000,00	507.493,00	20.000,00	0,00
49900	Otros Activos Fijos	20.000,00	547.778,00	567.778,00	160.800,00	406.978,00	160.800,00	406.978,00	160.800,00	0,00
50000	ACTIVOS FINANCIEROS	<u>882.000,00</u>	<u>-732.000,00</u>	<u>150.000,00</u>	<u>0,00</u>	<u>150.000,00</u>	<u>0,00</u>	<u>150.000,00</u>	<u>0,00</u>	<u>0,00</u>
51000	Compra de Acciones y Participaciones de Capital	150.000,00	0,00	150.000,00	0,00	150.000,00	0,00	150.000,00	0,00	0,00
51100	Acciones y Participaciones de Capital en Empresas Privadas Nacionales	150.000,00	0,00	150.000,00	0,00	150.000,00	0,00	150.000,00	0,00	0,00
57000	Incremento de Disponibilidades	<u>732.000,00</u>	<u>-732.000,00</u>	<u>0,00</u>	<u>0,00</u>	<u>0,00</u>	<u>0,00</u>	<u>0,00</u>	<u>0,00</u>	<u>0,00</u>
57200	Incremento de Inversiones Temporales	732.000,00	-732.000,00	0,00	0,00	0,00	0,00	0,00	0,00	0,00
60000	SERVICIO DE LA DEUDA PÚBLICA Y DISMINUCION DE OTROS PASIVOS	<u>211.209.996,00</u>	<u>-10.645.245,00</u>	<u>200.564.751,00</u>	<u>186.795.851,22</u>	<u>13.768.899,78</u>	<u>186.795.851,22</u>	<u>13.768.899,78</u>	<u>180.784.660,02</u>	<u>6.011.191,20</u>
61000	Servicio de la Deuda Pública Interna	<u>37.829.646,00</u>	<u>100.000,00</u>	<u>37.929.646,00</u>	<u>37.602.833,05</u>	<u>326.812,95</u>	<u>37.602.833,05</u>	<u>326.812,95</u>	<u>35.037.844,75</u>	<u>2.564.988,30</u>
61100	Amortización de la Deuda Pública Interna a Corto Plazo	0,00	2.976.990,00	2.976.990,00	2.964.175,88	12.814,12	2.964.175,88	12.814,12	2.964.175,88	0,00
61200	Intereses de la Deuda Pública Interna a Corto Plazo	0,00	136.847,00	136.847,00	134.201,12	2.645,88	134.201,12	2.645,88	134.201,12	0,00
61300	Comisiones y Otros Gastos de la Deuda Pública Interna a Corto Plazo	0,00	21.424,00	21.424,00	10.685,00	10.739,00	10.685,00	10.739,00	10.685,00	0,00
61600	Amortización de la Deuda Pública Interna a Largo Plazo	18.509.000,00	-241.935,00	18.267.065,00	18.249.251,09	17.813,91	18.249.251,09	17.813,91	18.249.251,09	0,00



GOBIERNO AUTONOMO MUNICIPAL DE LA PAZ										
 <p style="text-align: center;">GOBIERNO AUTONOMO MUNICIPAL DE LA PAZ (1201) EJECUCION PRESUPUESTARIA DE GASTOS Del 1 de enero al 31 de diciembre de 2011 (Expresado en Bolivianos)</p>										
Fecha de Emisión: 11 de febrero de 2012										
Partida	Descripción	Aprobado	Modificaciones	Vigente	Compromiso	Ppto. Por Comprometer	Devengado	Ppto. Por Devengar	Pagado	Saldo por Pagar
		1	2	3=1+2	4	5=3-4	6	7=3-6	8	9=6-8
61700	Intereses de la Deuda Pública Interna a Largo Plazo	19.279.157,00	-2.771.902,00	16.507.255,00	16.237.274,91	269.980,09	16.237.274,91	269.980,09	13.672.286,61	2.564.988,30
61800	Comisiones y Otros Gastos de la Deuda Pública Interna a Largo Plazo	41.489,00	-21.424,00	20.065,00	7.245,05	12.819,95	7.245,05	12.819,95	7.245,05	0,00
62000	Servicio de la Deuda Pública Externa	33.698.990,00	-3.000.000,00	30.698.990,00	23.757.790,07	6.941.199,93	23.757.790,07	6.941.199,93	21.302.938,76	2.454.851,31
62600	Amortización de la Deuda Pública Externa a Largo Plazo	14.886.018,00	0,00	14.886.018,00	14.694.487,88	191.530,12	14.694.487,88	191.530,12	14.694.487,88	0,00
62700	Intereses de la Deuda Pública Externa a Largo Plazo	18.295.973,00	-3.000.000,00	15.295.973,00	8.703.050,52	6.592.922,48	8.703.050,52	6.592.922,48	6.248.199,21	2.454.851,31
62800	Comisiones y Otros Gastos de la Deuda Pública Externa a Largo Plazo	516.999,00	0,00	516.999,00	360.251,67	156.747,33	360.251,67	156.747,33	360.251,67	0,00
63000	Disminución de Cuentas a Pagar a Corto Plazo	0,00	189.669,00	189.669,00	149.553,17	40.115,83	149.553,17	40.115,83	149.553,17	0,00
63100	Disminución de Cuentas por Pagar a Corto Plazo por Deudas Comerciales con Proveedores	0,00	189.669,00	189.669,00	149.553,17	40.115,83	149.553,17	40.115,83	149.553,17	0,00
66000	Gastos Devengados No Pagados-Otras Fuentes	120.699.839,00	-7.334.914,00	113.365.025,00	107.737.867,32	5.627.157,68	107.737.867,32	5.627.157,68	106.746.515,73	991.351,59
66100	Gastos Devengados No Pagados por Servicios Personales	0,00	186.869,00	186.869,00	90.595,51	96.273,49	90.595,51	96.273,49	82.715,01	7.880,50
66200	Gastos Devengados No Pagados por Servicios No Personales, Materiales y Suministros, Activos Reales y Financieros y Servicio de la Deuda	80.985.571,00	23.183.807,00	104.149.378,00	98.637.654,88	5.511.723,12	98.637.654,88	5.511.723,12	98.265.861,03	371.793,85
66300	Gastos Devengados No Pagados por Transferencias	670.752,00	-388.113,00	282.639,00	282.638,95	0,05	282.638,95	0,05	282.638,95	0,00
66400	Gastos Devengados No Pagados por Retenciones	2.029.049,00	1.140.364,00	3.169.413,00	3.150.253,19	19.159,81	3.150.253,19	19.159,81	2.538.575,95	611.677,24
66900	Otros Gastos No Pagados	37.034.567,00	-31.457.841,00	5.576.726,00	5.576.724,79	1,21	5.576.724,79	1,21	5.576.724,79	0,00
67000	Obligaciones por Afectaciones al Tesoro General de la Nación	15.981.421,00	-200.000,00	15.781.421,00	15.769.749,87	11.671,13	15.769.749,87	11.671,13	15.769.749,87	0,00
67100	Obligaciones por Afectaciones al Tesoro General de La Nación	15.981.421,00	-200.000,00	15.781.421,00	15.769.749,87	11.671,13	15.769.749,87	11.671,13	15.769.749,87	0,00
68000	Disminución de Otros Pasivos	3.000.000,00	-400.000,00	2.600.000,00	1.778.057,74	821.942,26	1.778.057,74	821.942,26	1.778.057,74	0,00
68200	Pago de Beneficios Sociales	3.000.000,00	-400.000,00	2.600.000,00	1.778.057,74	821.942,26	1.778.057,74	821.942,26	1.778.057,74	0,00
70000	TRANSFERENCIAS	38.937.313,00	10.930.011,00	49.867.324,00	44.304.465,87	5.562.858,13	44.304.465,87	5.562.858,13	43.797.569,54	506.896,33
71000	Transferencias Corrientes al Sector Privado	5.244.379,00	-69.556,00	5.174.823,00	4.287.152,54	887.670,46	4.287.152,54	887.670,46	3.780.266,21	506.896,33
71300	Donaciones, Ayudas Sociales y Premios a Personas	2.594.700,00	-1.418.289,00	1.176.411,00	1.109.978,00	66.433,00	1.109.978,00	66.433,00	888.899,00	221.079,00
71600	Subsidios y Donaciones a Personas e Instituciones Privadas sin Fines de Lucro	2.649.679,00	1.348.733,00	3.998.412,00	3.177.174,54	821.237,46	3.177.174,54	821.237,46	2.891.357,21	285.817,33
71610	A Personas e Instituciones Privadas sin Fines de Lucro	1.730.000,00	1.049.600,00	2.779.600,00	1.960.609,06	818.990,94	1.960.609,06	818.990,94	1.796.053,80	164.555,26
71620	A Comités de Vigilancia	919.679,00	299.133,00	1.218.812,00	1.216.565,48	2.246,52	1.216.565,48	2.246,52	1.095.303,41	121.262,07
73000	Transferencias Corrientes al Sector Público No Financiero por Subsidios o Subvenciones	29.842.827,00	10.667.020,00	40.509.847,00	38.215.515,36	2.294.331,64	38.215.515,36	2.294.331,64	38.215.515,36	0,00
73100	Transferencias Corrientes al Organismo Ejecutivo del Estado Plurinacional por Subsidios o Subvenciones	29.842.827,00	10.667.020,00	40.509.847,00	38.215.515,36	2.294.331,64	38.215.515,36	2.294.331,64	38.215.515,36	0,00
75000	Transferencias de Capital al Sector Privado	3.414.656,00	332.547,00	3.747.203,00	1.775.433,49	1.971.769,51	1.775.433,49	1.971.769,51	1.775.433,49	0,00
75100	Transferencias de Capital a Personas	382.214,00	-322.214,00	60.000,00	0,00	60.000,00	0,00	60.000,00	0,00	0,00
75200	Transferencias de Capital a Instituciones Privadas sin Fines de Lucro	3.032.442,00	375.561,00	3.408.003,00	1.775.433,49	1.632.569,51	1.775.433,49	1.632.569,51	1.775.433,49	0,00
75210	A Instituciones Privadas sin Fines de Lucro	3.032.442,00	375.561,00	3.408.003,00	1.775.433,49	1.632.569,51	1.775.433,49	1.632.569,51	1.775.433,49	0,00
75300	Transferencias de Capital a Empresas Privadas	0,00	279.200,00	279.200,00	0,00	279.200,00	0,00	279.200,00	0,00	0,00
79000	Transferencias al Exterior	435.451,00	0,00	435.451,00	26.364,48	409.086,52	26.364,48	409.086,52	26.364,48	0,00
79100	Transferencias Corrientes a Gobiernos Extranjeros y Organismos Internacionales por Cuotas Regulares	435.451,00	0,00	435.451,00	26.364,48	409.086,52	26.364,48	409.086,52	26.364,48	0,00



Cuadro 5.9.6

GOBIERNO AUTÓNOMO MUNICIPAL DE LA PAZ										
										
GOBIERNO AUTÓNOMO MUNICIPAL DE LA PAZ (1201) EJECUCION PRESUPUESTARIA DE GASTOS Del 1 de enero al 31 de diciembre de 2011 (Expresado en Bolivianos)										
Fecha de Emisión: 11 de febrero de 2012										
Partida	Descripción	Aprobado	Modificaciones	Vigente	Compromiso	Ppto. Por Comprometer	Devengado	Ppto. Por Devengar	Pagado	Saldo por Pagar
		1	2	3=1+2	4	5=3-4	6	7=3-6	8	9=6-8
80000	IMPUESTOS, REGALIAS Y TASAS	1.705.724,00	1.285.732,00	2.991.456,00	2.033.227,78	958.228,22	2.033.227,78	958.228,22	1.604.309,90	428.917,88
81000	Renta Interna	20.000,00	578.542,00	598.542,00	521.781,94	76.760,06	521.781,94	76.760,06	521.550,94	231,00
81300	Impuesto al Valor Agregado Mercado Interno	3.000,00	582.650,00	585.650,00	517.745,74	67.904,26	517.745,74	67.904,26	517.745,74	0,00
81900	Otros Impuestos	17.000,00	-4.108,00	12.892,00	4.036,20	8.855,80	4.036,20	8.855,80	3.805,20	231,00
81910	Impuesto por Viajes al Exterior	13.000,00	-4.108,00	8.892,00	3.927,00	4.965,00	3.927,00	4.965,00	3.696,00	231,00
81960	Impuesto a las Transacciones Financieras - ITF	4.000,00	0,00	4.000,00	109,20	3.890,80	109,20	3.890,80	109,20	0,00
82000	Renta Aduanera	0,00	110.684,00	110.684,00	110.684,00	0,00	110.684,00	0,00	110.684,00	0,00
82100	Gravamen Aduanero Consolidado	0,00	110.684,00	110.684,00	110.684,00	0,00	110.684,00	0,00	110.684,00	0,00
85000	Tasas, Multas y Otros	1.685.724,00	596.506,00	2.282.230,00	1.400.761,84	881.468,16	1.400.761,84	881.468,16	972.074,96	428.686,88
85100	Tasas	876.084,00	282.804,00	1.158.888,00	1.025.473,62	133.414,38	1.025.473,62	133.414,38	888.521,57	336.952,05
85200	Derechos	152.530,00	-35.000,00	117.530,00	84.716,00	32.814,00	84.716,00	32.814,00	84.716,00	0,00
85400	Multas	357.110,00	648.702,00	1.005.812,00	290.572,22	715.239,78	290.572,22	715.239,78	198.837,39	91.734,83
85500	Intereses Penales	300.000,00	-300.000,00	0,00	0,00	0,00	0,00	0,00	0,00	0,00
90000	OTROS GASTOS	14.804.132,00	142.438.411,00	157.242.543,00	15.523.769,51	141.718.773,49	15.523.769,51	141.718.773,49	15.523.769,51	0,00
94000	Beneficios Sociales y Otros	1.359.336,00	-800.000,00	759.336,00	105.944,57	653.391,43	105.944,57	653.391,43	105.944,57	0,00
94200	Desahucio	359.336,00	0,00	359.336,00	0,00	359.336,00	0,00	359.336,00	0,00	0,00
94300	Otros Beneficios Sociales	1.000.000,00	-600.000,00	400.000,00	105.944,57	294.055,43	105.944,57	294.055,43	105.944,57	0,00
95000	Contingencias Judiciales	0,00	641.138,00	641.138,00	67.861,25	573.276,75	67.861,25	573.276,75	67.861,25	0,00
95100	Contingencias Judiciales	0,00	641.138,00	641.138,00	67.861,25	573.276,75	67.861,25	573.276,75	67.861,25	0,00
96000	Otras Pérdidas y Devoluciones	10.053.574,00	9.768.899,00	19.822.473,00	15.349.963,69	4.472.509,31	15.349.963,69	4.472.509,31	15.349.963,69	0,00
96100	Pérdidas en Operaciones Cambiarias	3.219.847,00	-1.293.590,00	1.926.257,00	1.016.263,59	909.993,41	1.016.263,59	909.993,41	1.016.263,59	0,00
96200	Devoluciones	589.877,00	78.194,00	668.071,00	238.342,24	429.728,76	238.342,24	429.728,76	238.342,24	0,00
96900	Otras Pérdidas	6.243.850,00	10.984.295,00	17.228.145,00	14.095.357,86	3.132.787,14	14.095.357,86	3.132.787,14	14.095.357,86	0,00
99000	Provisiones para Gastos Corrientes y de Capital	3.391.222,00	132.628.374,00	136.019.596,00	0,00	136.019.596,00	0,00	136.019.596,00	0,00	0,00
99100	Provisiones para Gastos de Capital	3.391.222,00	132.628.374,00	136.019.596,00	0,00	136.019.596,00	0,00	136.019.596,00	0,00	0,00
	TOTALES	1.551.143.755,00	326.587.566,00	1.877.731.321,00	1.355.124.260,79	522.607.060,21	1.355.124.260,79	522.607.060,21	1.240.804.843,24	114.319.417,55

Mercedes Rodríguez de Monje
Lc. Aud. Mercedes Rodríguez de Monje
JEFE UNIDAD CONTABILIDAD
UNIDAD ESPECIAL DE GESTIÓN FINANCIERA
GOBIERNO AUTÓNOMO MUNICIPAL DE LA PAZ

Mabel Vargas Romano
Lc. Mabel Vargas Romano
Jefe Unidad Especial de Gestión Financiera
Gobierno Autónomo Municipal de La Paz

Ramiro E. Gamboa Rivera
Msc. Lic. Ramiro E. Gamboa Rivera
DIRECTOR ESPECIAL DE FINANZAS
G.A.M.L.P.

Luis Revilla Herrero
Luis Revilla Herrero
ALCALDE MUNICIPAL DE LA PAZ